

FERMEZ LES YEUX ET ÉCOUTEZ

Les vrais audiophiles savent bien que la meilleure manière de tester des enceintes de qualité est de le faire les yeux fermés. Pouvez-vous situer alors chaque instrument de l'orchestre ? Entendre le glissement sur les cordes des doigts du guitariste ? Percevoir chaque nuance d'un chant ? Et plus important que tout : arrivez-vous à oublier que vous écoutez un enregistrement pour vous imaginer effectivement en face des musiciens ?

C'est bien le degré de finesse, de précision et d'incroyable réalisme que permettent les enceintes Infinity Kappa Series II. Ces enceintes recréent l'événement vivant avec une grande richesse de détails, un équilibre et un impact sonore qui saisissent réellement la magie du moment.



LORSQUE LE PLAISIR MUSICAL ATTEINT LE NIVEAU DE L'ENTHOUSIASME, QUELQUE CHOSE DE MAGIQUE SE PASSE

Avec plus de 25 années d'expérience dans ce domaine, nous savons bien ce qui permet de faire une enceinte vraiment exceptionnelle. Nous associons les matériaux les plus récents et les tout derniers développements technologiques à une passion pour la musique qui ne nous permet d'aboutir qu'à une reproduction sonore irréprochable. Si Infinity construit ses enceintes à partir de l'expérience, Infinity ne s'endort jamais pour autant sur ses lauriers. À tout moment nous sommes à la recherche d'un perfectionnement, d'une amélioration. Et c'est ainsi que nous en sommes arrivés à créer les incomparables Kappa Series II.



Une qualité sonore
d'évidence si
exceptionnelle que vous
pouvez en juger les yeux
fermés.

Kappa 9.2i, 8.2i
S E R I E S I I



DE STRAVINSKY AUX ROLLING STONES, LA QUALITÉ SONORE RESTE SPECTACULAIRE

Quelque soit le style musical, jazz, classique, country, variétés ou rock, les enceintes Kappa Series II sont conçues pour restituer sans défaillir les amplitudes dynamiques et les variations de timbres les plus diverses.

Ces enceintes ont une réponse en fréquence exceptionnelle, une grande linéarité, une faible distorsion harmonique et une excellente présentation ; ces qualificatifs hi-tech traduisent simplement des performances audio exceptionnelles et profondément vivantes.

L'EXCELLENCE, QUELLE QU'EN SOIT L'APPLICATION

Que vous ayez besoin d'enceintes pour votre chaîne hi-fi ou pour des applications de cinéma à la maison, souvenez-vous que les Infinity Kappa Series II fournissent le plus haut niveau des performances sonores, à disposition d'une expérience musicale qui vous captivera de la première à la dernière note, ou depuis le titre du film jusqu'à son générique de fin.

UN RÉALISME RENOUVELÉ POUR LES SYSTÈMES DE CINÉMA À LA MAISON / HOME THEATER

Les mêmes caractéristiques peuvent aussi renforcer le réalisme et l'impact, et pour tout dire votre "plaisir à profiter", d'un système de Cinéma à la maison. Dans un tel système, les dialogues et les effets spéciaux sont aussi importants que la musique ; et la qualité de l'expérience visuelle est largement dépendante de la qualité du son.



Les enceintes Kappa Series II offrent une amplitude dynamique si large qu'elles peuvent restituer avec une égale fidélité la plainte d'un saxophone ou une berceuse psalmodiée à voix douce.

Kappa 7.2i, 6.2i
S E R I E S I I



Les enceintes Kappa Series II sont harmonisées pour délivrer un son de qualité supérieure d'une manière parfaitement uniforme.

Kappa Video
S E R I E S I I

UNE EXPÉRIENCE TRÈS SUPÉRIEURE À CELLE ÉPROUVÉE DANS UNE SALLE DE CINÉMA

Les enceintes Kappa Series II procurent une image sonore tri-dimensionnelle d'une qualité et d'une précision étonnante, accompagnant le côté étonnamment réaliste et prenant d'une présentation de cinéma à la maison (home theater). L'enceinte centrale Kappa Series II, restitue des dialogues clairs et intelligibles, très présents, qui ajoutent un élément émotionnel fort à une expérience dynamique exceptionnelle.

Que vos besoins soient dirigés vers l'audio ou vers le cinéma à la maison, nous vous incitons à tester la différence de qualité procurée par les enceintes Kappa Series II. En les écoutant, et vous ne pourrez qu'en être d'accord, la reproduction sonore autorisée par les enceintes Kappa Series II est si réelle que vous n'avez qu'à fermer les yeux pour vous laisser transporter.

LA TECHNOLOGIE KAPPA



TWEETER EMIT-R

La conception circulaire plane du tweeter EMIT-R restitue les détails musicaux avec une grande finesse et dispose d'une large dispersion. La membrane plane est en PPTA, un matériau issu de la recherche aérospatiale qui peut à la fois supporter des pics de puissance importants et des températures élevées. Le résultat en est une diffusion des aigus très claire et douce, et une grande amplitude dynamique.

MEDIUM POLYDOME

Les fréquences du medium, si délicates, sont parfaitement gérées par un dôme au polypropylène dont l'absence de résonance garantit une suppression efficace des effets de sonnerie ou de raclement, même pendant les crescendos les plus puissants. Un moteur surdimensionné lui donne la possibilité de supporter des puissances exceptionnelles.

HAUT-PARLEUR DE BASSES IMG

L'IMG (Injection Molded Graphite) déposé par Infinity présente le meilleur rapport raideur/masse de tous les matériaux utilisés pour les membranes de haut-parleurs, et fournit un son réellement propre et une réponse précise et immédiate aux transitoires des basses fréquences. Assemblé avec un noyau de grand diamètre et un aimant puissant, le haut-parleur de basses des Kappa Series II nous donne des graves dynamiques et solides.

MEDIUM-BASSES COUPLER

Un haut-parleur IMG medium-basses coupler super-rapide de 16,5 cm vient fournir une présence supplémentaire dans ce domaine de fréquences critiques. Les voix et les instruments s'en trouvent restituées avec une définition exceptionnelle.

SYSTÈME "Q" APÉRIODIQUE CONTRÔLÉ (Q SYSTEM™)

Afin de fournir la puissance exigée par les systèmes actuels de Cinéma à la maison, les enceintes Kappa Series II utilisent un système bass-reflex adapté à l'impédance, apériodique et de faible vélocité. Il permet une plus grande efficacité et augmente la diffusion générale des basses fréquences sans dégradation du son. L'énergie fournie par le mouvement arrière du haut-parleur de basses est contrôlée spécifiquement et combinée avec l'énergie de son mouvement vers l'avant pour un gain de basses claires et puissantes.

ÉBÉNISTERIE SPÉCIFIQUE

Le design de l'enceinte, en plus d'être esthétiquement agréable, élimine les vibrations indésirables et augmente la clarté du son. Les faces non parallèles éliminent les ondes stationnaires à l'intérieur de l'enceinte, accroissant la précision de la réponse dans les basses, alors que les coins arrondis de l'avant réduisent les effets de diffraction et rendent plus précise l'image stéréo.



Kappa 9.2i Series II

Haut-parleurs : 2 HP de basses IMGTM de 30 cm, 1 HP medium-basses Coupler de 16,5 cm, 1 HP medium Polydome de 7,5 cm, et 1 tweeter EMIT-RTM.

Réponse en fréquence : 27 Hz à 35 kHz +/- 2 dB

Fréquences de coupure : 180 Hz, 750 Hz et 3,5 kHz

Utilisation recommandée avec des amplis de 60 à 400 W RMS

Sensibilité : 89 dB à 2,8 V, 1 m

Impédance nominale : 4 Ohms
(1,6 Ohms avec la fonction de basses étendues activée).

Finition : Érable clair veiné, Érable noir veiné

Dimensions : Hauteur 149,4 cm, Largeur 45,7 cm, Profondeur : 35,6 cm (grille en place).

Poids emballé : 50,4 kg

Kappa 8.2i Series II

Haut-parleurs : 1 HP de basses IMGTM de 30 cm, 1 HP medium-basses Coupler de 16,5 cm, 1 HP medium Polydome de 7,5 cm, et 1 tweeter EMIT-RTM.

Réponse en fréquence : 32 Hz à 35 kHz +/- 2 dB

Fréquences de coupure : 180 Hz, 700 Hz et 4,7 kHz

Utilisation recommandée avec des amplis de 40 à 300 W RMS

Sensibilité : 89 dB à 2,8 V, 1 m

Impédance nominale : 6 Ohms

Finition : Érable clair veiné, Érable noir veiné

Dimensions : Hauteur 122,6 cm, Largeur 41,9 cm, Profondeur : 30,3 cm (grille en place).

Poids emballé : 32,5 kg

Kappa 7.2i Series II

Haut-parleurs : 1 HP de basses IMGTM de 25,4 cm, 1 HP medium Polydome de 7,5 cm, et 1 tweeter EMIT-RTM.

Réponse en fréquence : 39 Hz à 35 kHz +/- 2 dB

Fréquences de coupure : 500 Hz et 4,5 kHz

Utilisation recommandée avec des amplis de 30 à 250 W RMS

Sensibilité : 89 dB à 2,8 V, 1 m

Impédance nominale : 6 Ohms

Finition : Érable clair veiné, Érable noir veiné

Dimensions : Hauteur 110,2 cm, Largeur 36,7 cm, Profondeur : 26 cm (grille en place).

Poids emballé : 23,5 kg

Kappa 6.2i Series II

Haut-parleurs : 1 HP de basses IMGTM de 20 cm, 1 HP medium Polydome de 7,5 cm, et 1 tweeter EMIT-RTM.

Réponse en fréquence : 45 Hz à 35 kHz +/- 2 dB

Fréquences de coupure : 500 Hz et 4,5 kHz

Utilisation recommandée avec des amplis de 30 à 200 W RMS

Sensibilité : 89 dB à 2,8 V, 1 m

Impédance nominale : 6 Ohms

Finition : Érable clair veiné, Érable noir veiné

Dimensions : Hauteur 96,5 cm, Largeur 31 cm, Profondeur : 23,4 cm (grille en place).

Poids emballé : 17,9 kg

Kappa Vidéo Series II

Haut-parleurs : 2 HP de basses blindés IMGTM de 13 cm, et 1 tweeter blindé EMIT-RTM.

Réponse en fréquence : 90 Hz à 35 kHz +/- 2 dB

Fréquences de coupure : 4 kHz

Utilisation recommandée avec des amplis de 25 à 150 W RMS


Sensibilité : 89 dB à 2,8 V, 1 m

Impédance nominale : 6 Ohms

Finition : Érable clair veiné, Érable noir veiné avec faces latérales en érable plein.

Dimensions : Hauteur 52,7 cm, Largeur 20,6 cm, Profondeur : 16 cm.

Poids emballé : 6,3 kg



Kappa 9.2i Series II

Kappa 8.2i Series II

Kappa 7.2i Series II

Kappa 6.2i Series II

Kappa Video Series II

Infinity

© 1995 Infinity Systems, Inc., 20630 Nordhoff Street, Chatsworth, CA 91311 USA Fax: (818) 709-9486, Tel: (818) 407-0228

Infinity cherche en permanence à améliorer ses produits et à en créer de nouveaux. Toutes spécifications données dans cette publication peuvent donc être sujettes à changement sans préavis.